



*af*


Alliance Française

*Cuneo*

***Carnets de Voyage***

***des étudiants***

***Étude 2010***



**Carnets de Voyage**  
**des étudiants**  
**Expo 2019**





PARIS



ets de Voyage  
s étudiants  
rpo 2019


CARNET  
DE  
VOYAGE



Une semaine  
d'été  
à Paris



Juillet 2017



Carnet  
DE  
Voyage





# Stage à Paris 2019

à travers les carnets de  
voyages des élèves

af

Alliance Française

Cuneo

dimanche  
JUILLET  
2019





*Galerie Lafayette*



Le Retour; à 22h on était de nouveau à Alba.


### YOUR E-TICKET

PARIS GARE LYON > TORINO PORTA SUSA

Surname:  
First Name:  
Passenger: ADULTE

REFERENCE NUMBER:  
Customer reference number:  
No. e-ticket:

TIOQMB  
0029050161270577190  
164374212



*vue du deuxième étage*

*Après conclure au mieux, nous avons fait un tour sur le bateau avec le bateau rapide, au coucher du soleil, et nous avons pu admirer la magnifique Tour Eiffel avec ses milliers de lumières.*

**BATEAUX MOUCHES**  
PARIS 1949

Paris par sa plus belle avenue



**ON PEUT METTRE TOUT  
DANS «LE CARNET DE VOYAGE»  
photos, prospectus, billets de train,  
dessins, explications, exclamations..**



La  
Basilique du  
Sacré-Coeur  
DE  
MONTMARTRE



La basilique du Sacré-Coeur est située au sommet de la butte Montmartre. La construction de cette église commence en 1875 et les travaux se terminent en 1923



Voici une pièce de monnaie que j'ai achetée dans la Basilique



# LE MOULIN ROUGE

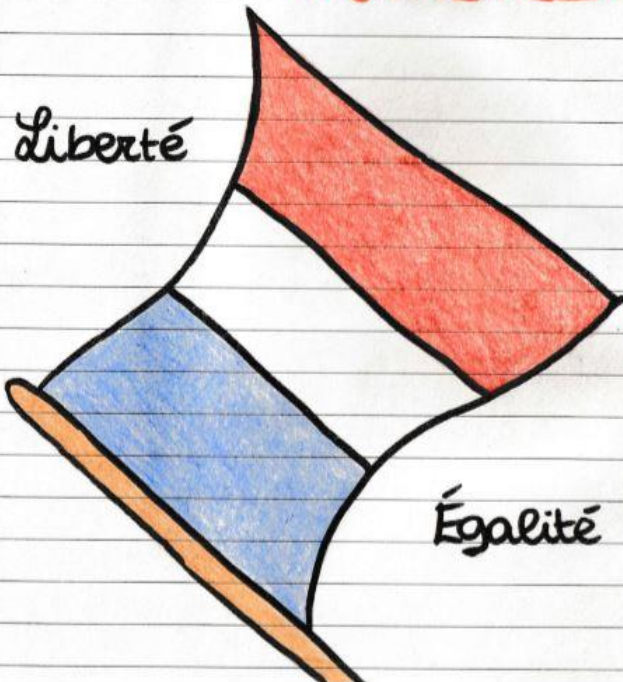
Le Moulin Rouge est un  
cabaret fondé en 1889.  
Se trouve que cette rue  
est très chaotique mais  
aussi évocatrice !



ON PEUT CREER UNE ESPECE DE CARTE POSTALE PERSONNALISEE



VIVE LA  
FRANCE!



en route  
pour



la ville

ON PEUT FAIRE UN PETIT DESSIN SYMPA !!!



Puis, nous visitons Place de la Concorde,  
ensuite, nous prenons le métro pour aller  
au quartier "Les Marais", où nous visitons  
place des Vosges.

Dans cette place il y a une grande fontaine  
et aussi la maison de Victor Hugo, que  
nous n'avons pas visitée.




**ON PEUT METTRE**

**UNE PHOTO AVEC**

**DES FLECHES ET**

**DES EXPLICATIONS**



## LES GLOBES DE LOUIS XIV

Les Globes de Louis XIV sont une paire de globes (terrestre et céleste) de grande dimension (4 mètres de diamètre environ) réalisée par Vincenzo Coronelli et offerte à Louis XIV à la fin du XVII<sup>e</sup> siècle.

Le globe terrestre présente l'état des connaissances géographiques et les savoirs sur les civilisations indigènes des trois continents Asie, Afrique, Amérique des Européens pour la décennie 1670-1680, tandis que le globe céleste figure l'état du ciel à la naissance de Louis XIV.



La colonne de Juillet, place de la Bastille - Paris 11<sup>e</sup>.



Lehion

La colonne de Juillet,  
symbole de la révolution de 1830

**OU FAIRE UN  
MAGNIFIQUE DESSIN**



1032  
Ensuite, nous prenons le métro pour aller  
aux champs Élysées. Nous nous promenons  
ensemble en regardant les nombreux  
magasins.



**ON PEUT**

**METTRE**

**UN PETIT**

**TEXTE :**

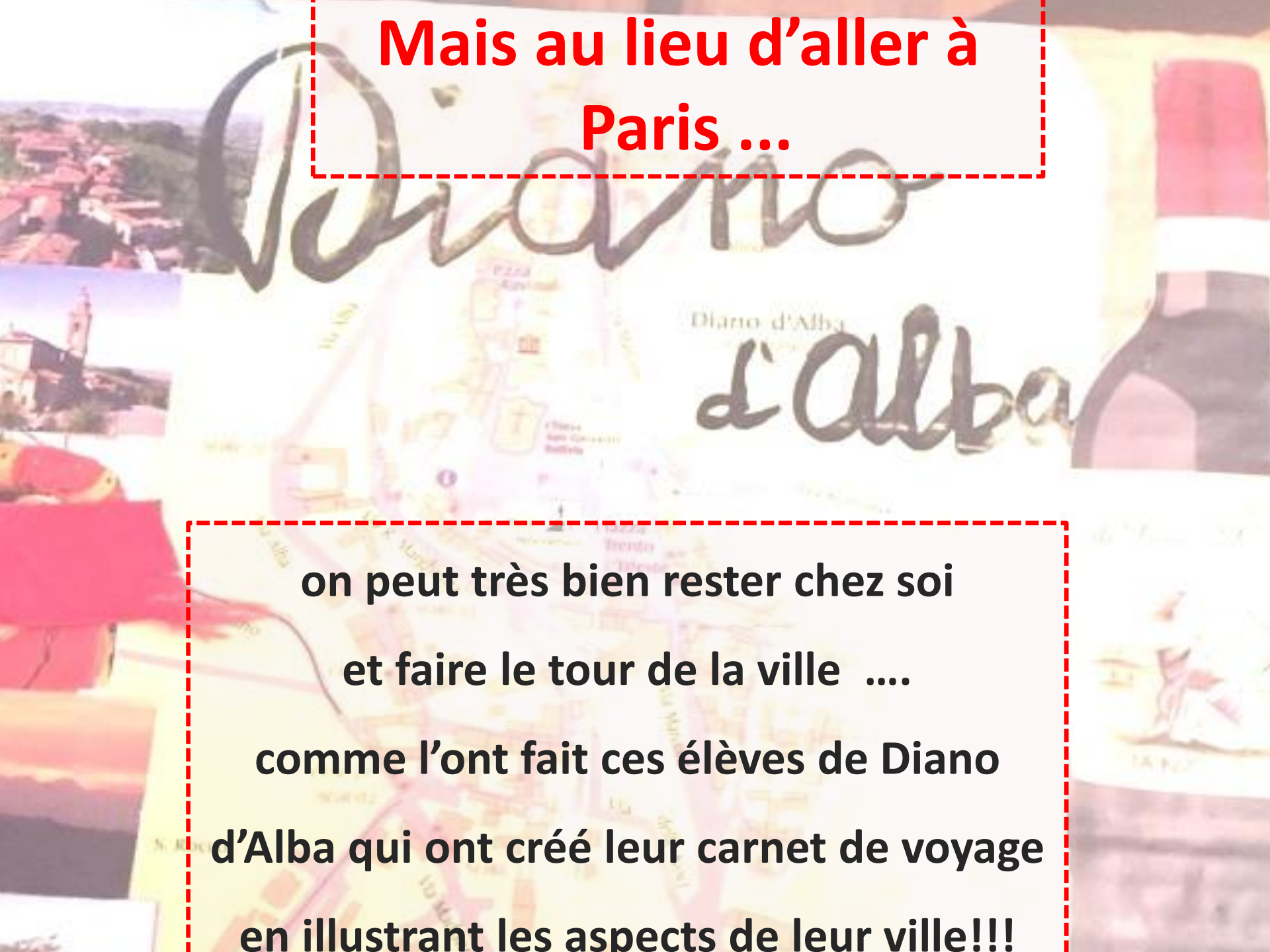
**ON EST OÙ?**

**ON FAIT QUOI?**

**Mais au lieu d'aller à  
Paris ...**



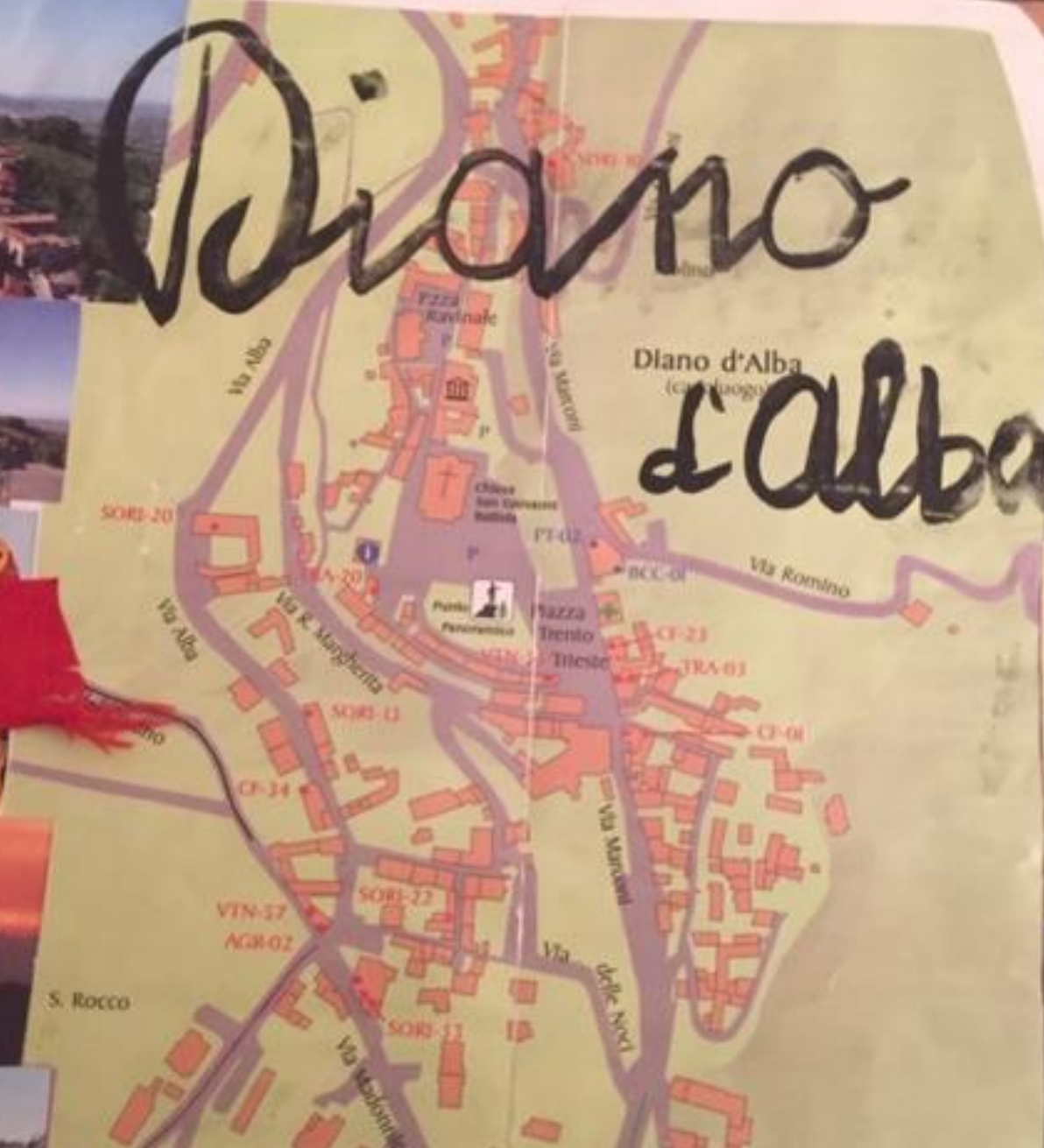
**on peut très bien rester chez soi  
et faire le tour de la ville ....  
comme l'ont fait ces élèves de Diano  
d'Alba qui ont créé leur carnet de voyage  
en illustrant les aspects de leur ville!!!**





Diano

d'Alba



## CARTE D'IDENTITÉ

SUPERFICIE = 1775 Km<sup>2</sup>

HABITANTS = 2335

ALTITUDE = 495 m

HAMEAUX = NANO, RICCA, VALLE  
TALLORIA

C'est une pittoresque  
succession géométrique  
de vignobles. Ses collines  
en changeant leur aspect  
en toutes saisons. La position  
permet la vue des Langhe et  
du Barolo, l'Alba, le Roero  
le Langhe du Barbaresco et  
des Alpes aussi.





LES BOIS DE NOISETIERS

LES BOIS DE NOISETIERS DE DIANO DONNENT "LA TONDE



ENDRE, QUE L'ON EMPLOIE

DANS LA PÂTISSERIE FINE COMME DANS LA PRODUCTION DUNOIS



...Quelli del fraese si stringono intorno al campione. Al  
Manno, campione italiano di palla elastica, era arrivata  
una auto di piazza per visionare Sergio. La macchina  
parcheggiata a lato della chiesa, davanti alla privata  
Blacido, e il campione stava procedendo verso il centro  
della piazza...

Beppe Fenoglio



DIANO D'ALBA DOIT SON NOM À  
DIANE, D'ÉESSE DE LA CHASSE,  
QUI ÉTAIT BIEN VÉNÉRÉE DANS  
LES BOIS SACRÉS OU AUJOURD'HUI  
SE SITUE CE VILLAGÈ. D'ORIGINE  
"SICUS" (VILLAGE ROMAIN) IL CONNAÎT  
ENSUITE LE SORT DE "ALBA  
POMPEIA", VILLE SITUÉE À  
PROXIMITÉ ET AUJOURD'HUI  
CAPITALE DES "LANGHE".



# Bonnet

## Ingredienti

1 lt di latte

60 gr di zucchero

240 gr di amaretti

140 gr di cacao

1 cl di rum

150 gr di zucchero per caramellare

10 uova

## Preparazione

Stacciate gli amaretti in polvere sottile (tenetene da parte per la decorazione finale). Mettete in una bacinella lo zucchero e le uova. Con l'aiuto di uno sbattitore elettrico montatele fino a ottenere un composto cremoso ed omogeneo. Aggiungete alla crema la polvere di amaretti, il cacao, il rum e il latte. Mescolate bene tutti gli ingredienti fino a renderli ben amalgamati, tra loro. A questo punto prepa-

rate il caramello scaldando lo zucchero in un pentolino con due cucchiai d'acqua. Fate bollire il composto per qualche minuto senza mescolarlo.

Caramellate lo stampo del Bonnet con il caramello caldo, lasciatelo raffreddare per qualche istante e poi coprite con il composto cremoso. La ricetta tradizionale del Bonnet alla piemontese prevede la cottura a bagnomaria, trasferite quindi lo stampo del Bonnet dentro uno stampo più grande che avete riempito 2/3 con acqua calda.

Infornate il vostro Bonnet, fatelo cuocere a 150°C per circa 60 minuti e una volta cotto capovolgetelo nel piatto di portata e decoratelo disponendovi sopra gli amaretti interi.

## Ingredients

1lt de lait

60 gr de sucre

240 gr d'amaretti

140 gr de cacao

1cl de Rhum


150 gr de sucre pour caramelliser

10 oeufs

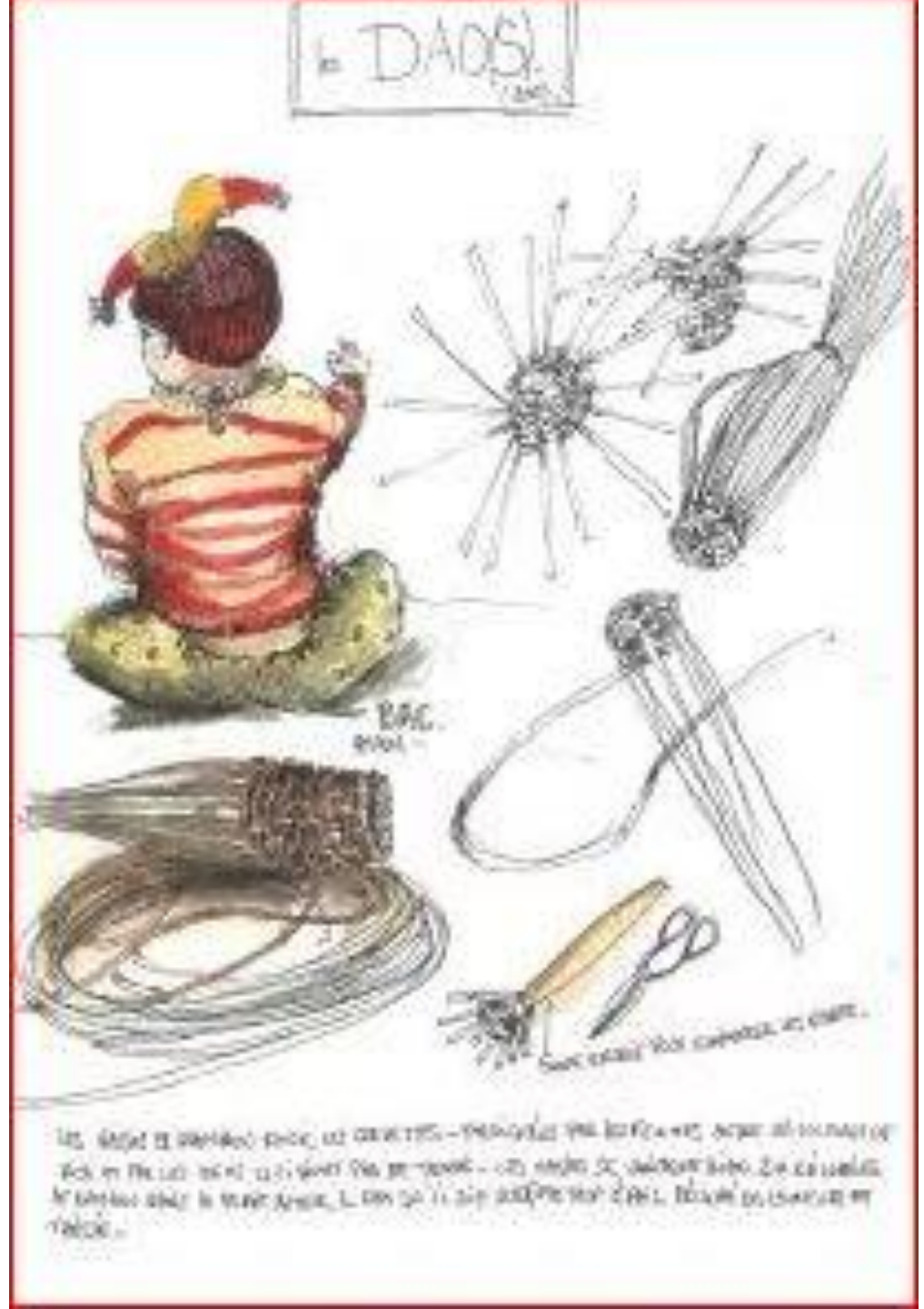




Mais après les élèves,  
voilà  
quelques images d'une carnettiste française et ...



....et  
**LES IMPRESSIONS  
DE  
SON VOYAGE  
AU  
VIETNAM**





**ET  
MAINTENANT  
à TOI ...**

**CHERCHE  
DES IMAGES  
QUI TE  
PARLENT..**

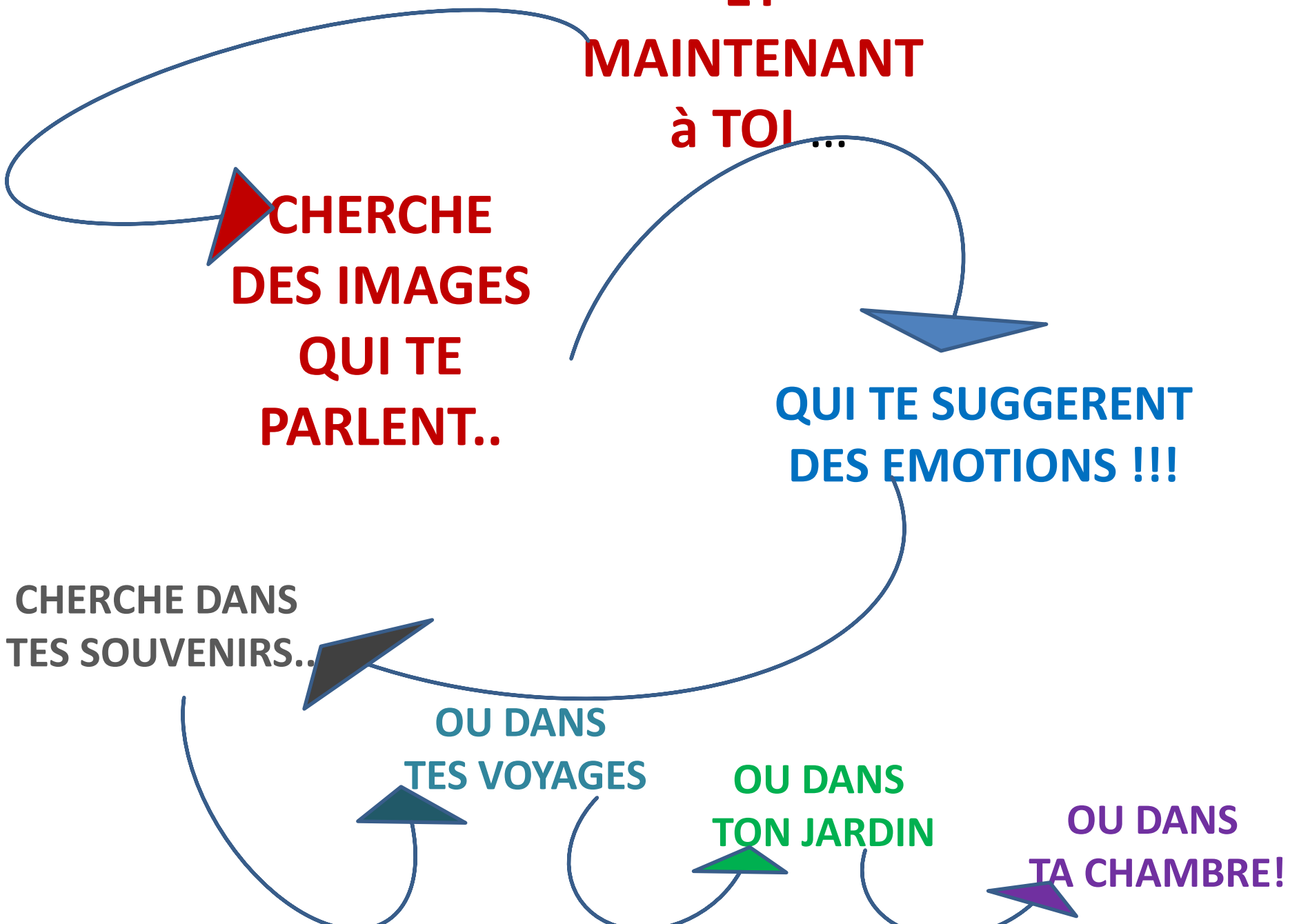
**QUI TE SUGGERENT  
DES EMOTIONS !!!**

**CHERCHE DANS  
TES SOUVENIRS..**

**OU DANS  
TES VOYAGES**

**OU DANS  
TON JARDIN**

**OU DANS  
TA CHAMBRE!**



**REGARDE ENCORE UNE FOIS**

**CETTE VIDEO POUR**

**TE DONNER DES IDEES !!!**



<https://youtu.be/vFvl2jeME7k>

**Ton carnet de voyage  
pourra être exposé à côté**

**des carnets**

**des professionnels**

**cet automne à Cuneo**

**à la Fondation Peano**

**que tu vois dans la vidéo**

**INAUGURATION DE L'EXPOSITION LE 18 OCTOBRE 2020**



Pour les  
étudiants  
envoyer  
avant  
le 20 août

Voilà le lien pour le formulaire pour  
participer à cette belle aventure ...  
on t'aidera... tu pourras recevoir  
des conseils... et des suggestions...

Pour les étudiants Cliquez [ici](#)

<https://forms.gle/CwptjwVKNj5hJi8m8>

Participer au Projet "Carnets de voyage"

Le projet "Carnets de voyage" est gratuit et offre la possibilité de faire un carnet personnel guidé

Adresse e-mail \*

Adresse e-mail valide

Ce formulaire collecte des adresses e-mail. [Modifier les paramètres](#)

Invitation à participer au projet



Pour les adultes Cliquez [ici](#)

<https://forms.gle/VWhgvUS9Zdmsq2xz5>

Pour les  
adultes  
envoyer  
avant  
le 31 août